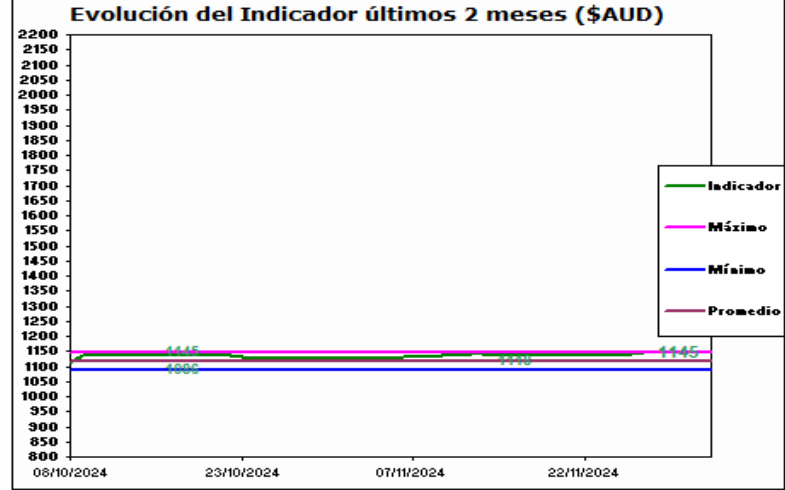
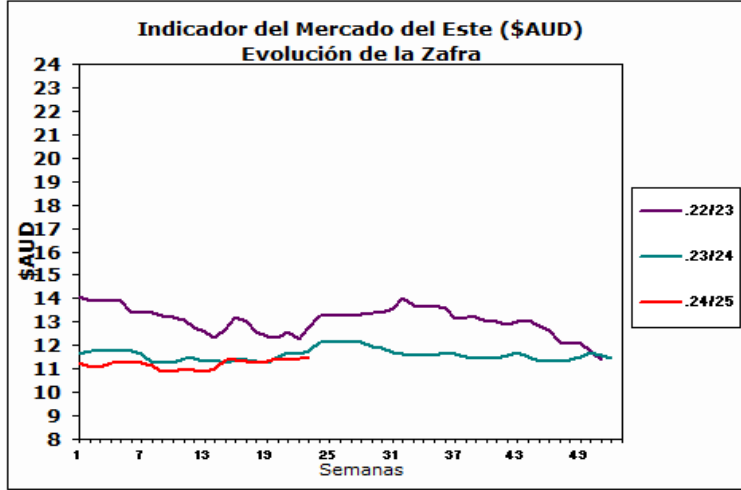


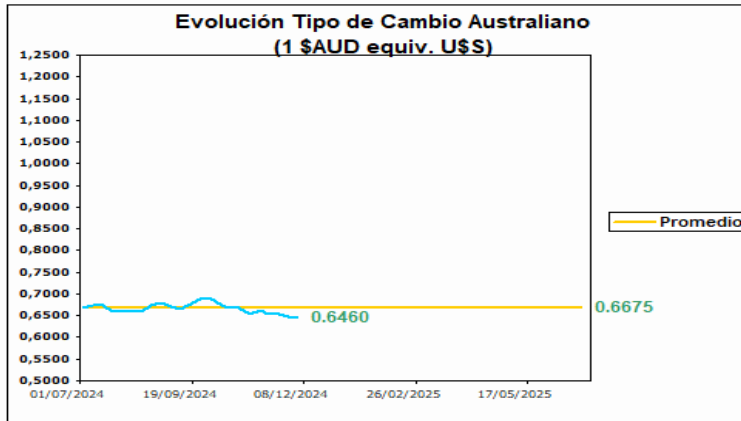


AUSTRALIA
Mercado del Este



Fuente: SIPyM -PROLANA en base AWEX

Fuente: SIPyM -PROLANA en base AWEX



Variación del Indicador General

	27/11/2024	3/12/2024	Diferencia	Variación %
INDICADOR \$AUD	11.44	11.45	0.01	^h 0.09
PAR. CAMBIARIA	0.648	0.646	-0.002	ⁱ -0.309
INDICADOR U\$S	7.41	7.39	-0.02	ⁱ -0.27

Fuente: WESTPAC -AWEX

Variación por Finura respecto al Cierre Anterior (Vellón Limpio U\$S)

Tipo	Anterior	Actual	Variación Porcentual	
MERINO				
Extra Fina 17.5 mic.	10.58	10.55	-0.28 %	ⁱ
Super Fina 19.0 mic.	9.14	9.13	-0.11 %	ⁱ
Fina 20.5 mic.	8.50	8.66	1.88 %	^h
Fuerte 22.5 mic.	7.48	7.59	1.47 %	^h
CRUZAS				
Fina 26.0 mic.	3.70	3.62	-2.16 %	ⁱ
Media Fina 28.0 mic.	2.56	2.60	1.56 %	^h
Fuerte 30.0 mic.	2.30	2.29	-0.43 %	ⁱ
Gruesa 34.0 mic.	1.62	1.71	5.56 %	^h

Fuente: SIPyM -PROLANA en base AWEX

Comentarios:

La vigésimo tercer semana de remates laneros comenzó con pequeños aumentos en varias categorías de lanas. El indicador de mercado australiano registró una leve alza, mientras que la paridad cambiaria entre el Dólar americano y australiano cerró en baja. Durante los remates se ofrecieron un total de 17.856 fardos de los cuáles se vendió el 92% de los mismos. Las empresas destacadas en la compra fueron Techwool Trading con el 19,5%, seguido por Endeavour Wool Exports con el 14,2% y por último Fox & Lillie con el 9,5%. Las subastas continuarán mañana con una oferta cercana a los 21.391 fardos.

