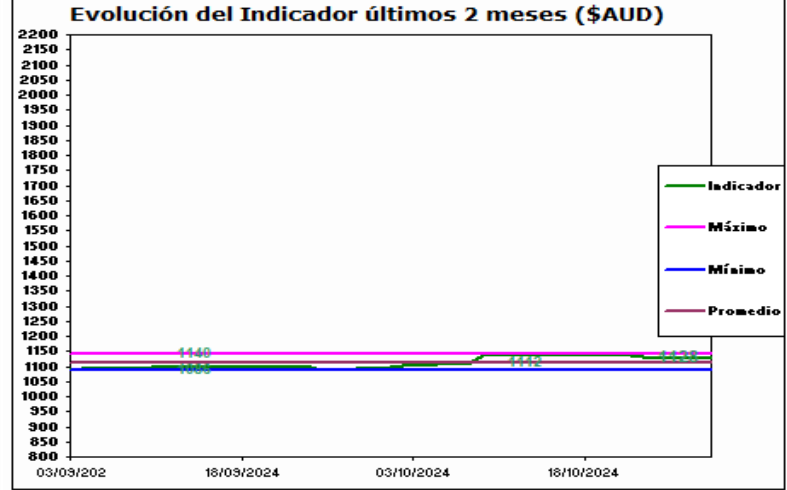
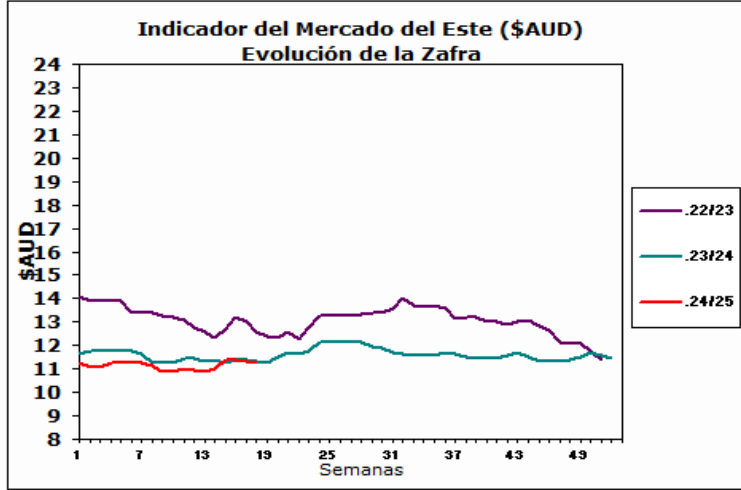


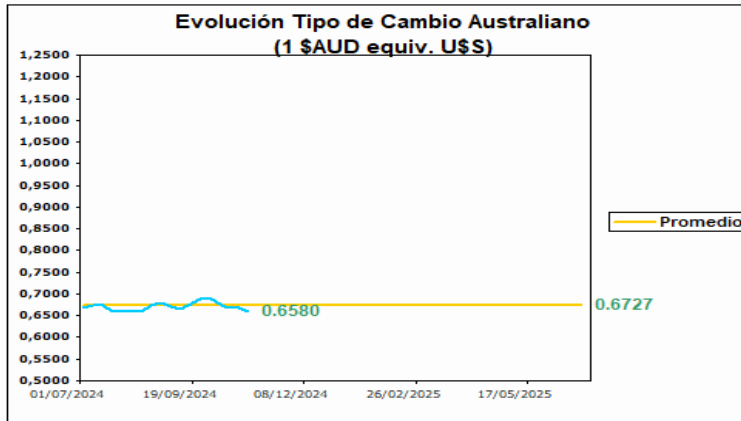


AUSTRALIA
Mercado del Este



Fuente: SIPyM -PROLANA en base AWEX

Fuente: SIPyM -PROLANA en base AWEX



Variación del Indicador General

	23/10/2024	29/10/2024	Diferencia	Variación %
INDICADOR \$AUD	11.31	11.28	-0.03	i -0.27
PAR. CAMBIARIA	0.668	0.658	-0.010	i -1.497
INDICADOR U\$S	7.55	7.42	-0.13	i -1.72

Fuente: WESTPAC -AWEX

Variación por Finura respecto al Cierre Anterior (Vellón Limpio U\$S)

Tipo	Anterior	Actual	Variación Porcentual	
MERINO				
Extra Fina 17.5 mic.	10.72	10.34	-3.54 %	i
Super Fina 19.0 mic.	9.27	9.13	-1.51 %	i
Fina 20.5 mic.	8.67	8.39	-3.23 %	i
Fuerte 22.5 mic.	7.35	7.12	-3.13 %	i
CRUZAS				
Fina 26.0 mic.	3.54	3.92	10.73 %	h
Media Fina 28.0 mic.	2.54	2.53	-0.39 %	i
Fuerte 30.0 mic.	2.30	2.27	-1.30 %	i
Gruesa 34.0 mic.	1.74	1.75	0.57 %	h

Fuente: SIPyM -PROLANA en base AWEX

Comentarios:

La décimo octava semana de remates laneros cerró con una baja tanto en su indicador de mercado como en la paridad cambiaria entre las dos monedas de referencia, esto generó que la gran mayoría de las categorías de lanas cierren en baja. Durante los remates se ofrecieron un total de 18.421 fardos de los cuáles se vendió el 92% de los mismos. Las empresas destacadas en la compra fueron Techwool Trading con el 18,8%, seguido por Endeavour Wool Exports con el 12,4% y por último PJ Morris Wool con el 9,2%. Las subastas continuarán el día de mañana en Sydney, Melbourne y Fremantle con una oferta estimada en 21.319 fardos.

