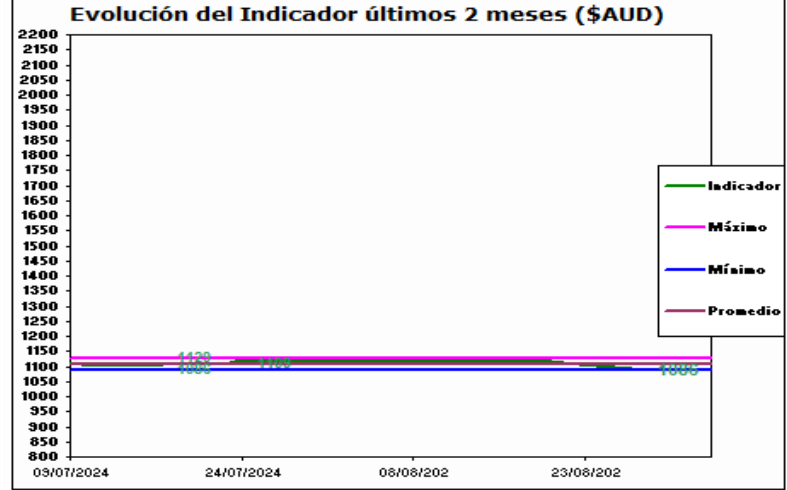
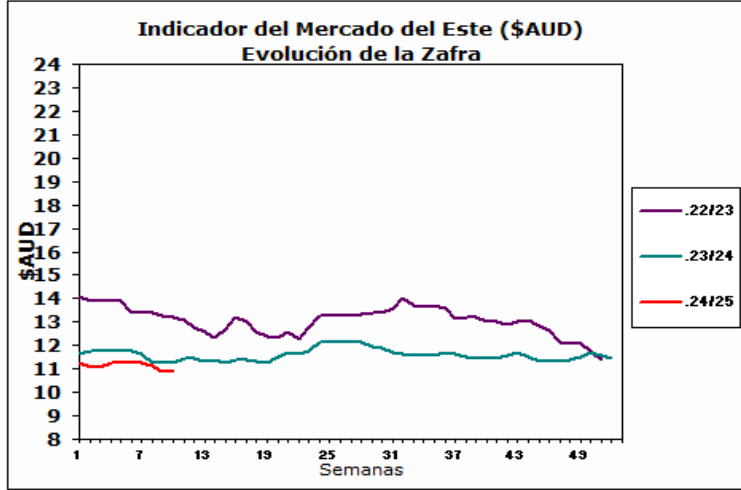


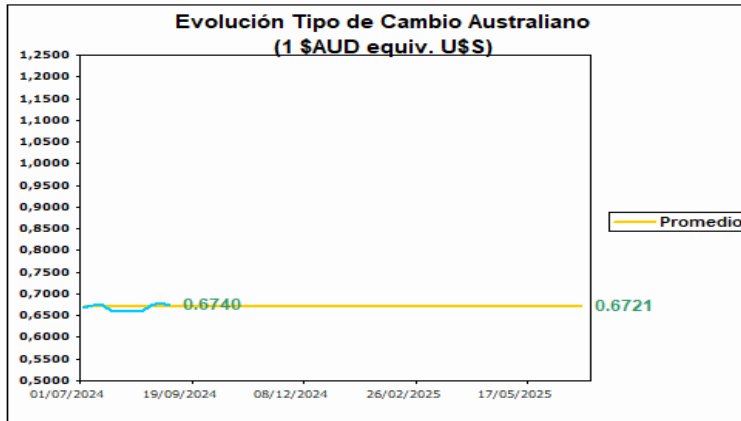


AUSTRALIA
Mercado del Este



Fuente: SIPyM -PROLANA en base AWEX

Fuente: SIPyM -PROLANA en base AWEX



Variación del Indicador General

	28/8/2024	3/9/2024	Diferencia	Variación %
INDICADOR \$AUD	10.87	10.86	-0.01	i -0.09
PAR. CAMBIARIA	0.680	0.674	-0.006	i -0.882
INDICADOR U\$S	7.39	7.31	-0.08	i -1.08

Fuente: WESTPAC -AWEX

Variación por Finura respecto al Cierre Anterior (Vellón Limpio U\$S)

Tipo	Anterior	Actual	Variación Porcentual		
MERINO	Extra Fina 17.5 mic.	10.40	10.33	-0.67 %	i
	Super Fina 19.0 mic.	9.02	8.94	-0.89 %	i
	Fina 20.5 mic.	8.44	8.31	-1.54 %	i
	Fuerte 22.5 mic.	7.20	7.05	-2.08 %	i
CRUZAS	Fina 26.0 mic.	3.41	3.40	-0.29 %	i
	Media Fina 28.0 mic.	2.52	2.53	0.40 %	h
	Fuerte 30.0 mic.	2.22	2.20	-0.90 %	i
	Gruesa 34.0 mic.	1.70	1.65	-2.94 %	i

Fuente: SIPyM -PROLANA en base AWEX

Comentarios:

La décima semana de remates laneros comenzó con bajas tanto en el indicador de mercado australiano como en la paridad cambiaria entre el Dólar americano y australiano, esto generó que la gran mayoría de las categorías de lanas cierren en baja. Durante los remates se ofrecieron un total de 17.239 fardos de los cuáles se vendió el 91% de los mismos. Las empresas destacadas en la compra fueron Tianyu Wool con el 14,1%, seguido por Techwool Trading con el 13,6% y por último Endeavour Wool Exports con el 11,7%. Las subastas continuarán el día de mañana en Sydney y Melbourne con una oferta estimada cercana a los 14.176 fardos.

