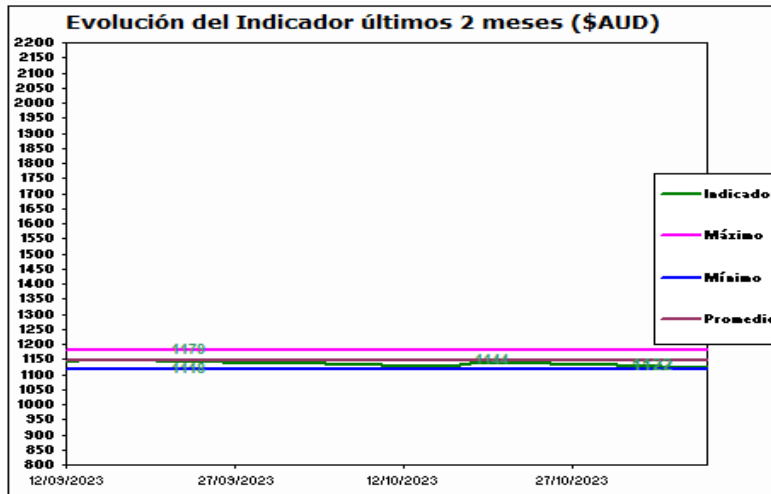
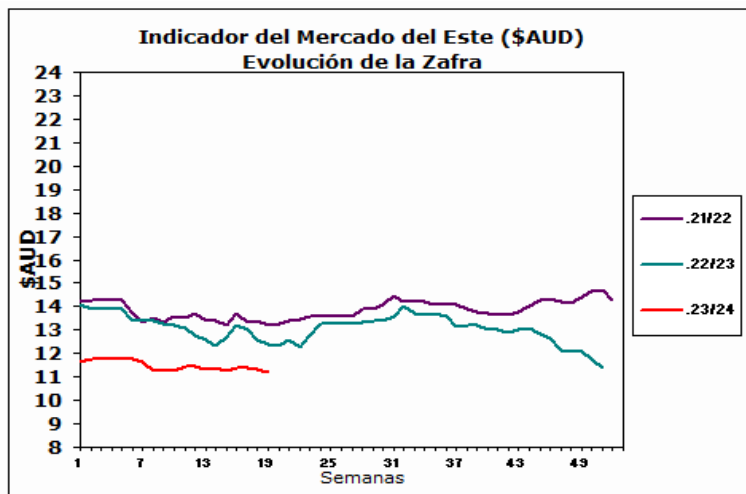


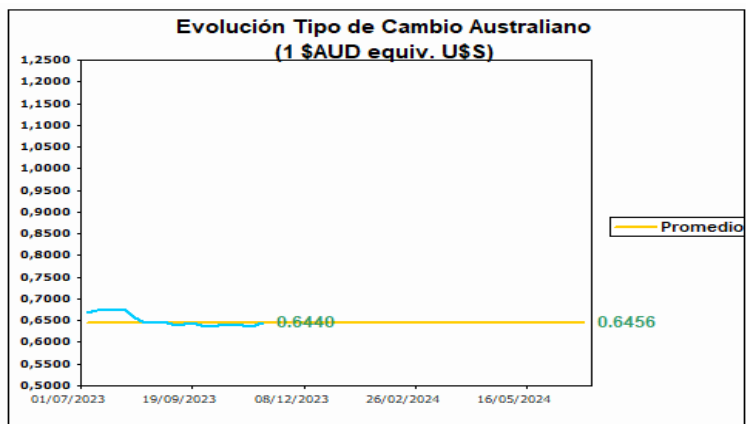
8 de Noviembre de 2023

AUSTRALIA Mercado del Este



Fuente: SIPyM -PROLANA en base AWEX

Fuente: SIPyM -PROLANA en base AWEX



Variación del Indicador General

	31/10/2023	8/11/2023	Diferencia	Variación %
INDICADOR \$AUD	11.33	11.22	-0.11	i -0.97
PAR. CAMBIARIA	0.635	0.644	0.009	h 1.417
INDICADOR U\$S	7.19	7.22	0.03	h 0.42

Fuente: WESTPAC -AWEX

Variación por Finura respecto al Cierre Anterior (Vellón Limpio U\$S)

Tipo	Anterior	Actual	Variación Porcentual	
MERINO				
Extra Fina 17.5 mic.	10.29	10.37	0.78 %	h
Super Fina 19.0 mic.	8.88	8.96	0.90 %	h
Fina 20.5 mic.	8.20	8.22	0.24 %	h
Fuerte 22.5 mic.	6.72	6.82	1.49 %	h
CRUZAS				
Fina 26.0 mic.	3.88	3.93	1.29 %	h
Media Fina 28.0 mic.	2.35	2.24	-4.68 %	i
Fuerte 30.0 mic.	2.25	2.19	-2.67 %	i
Gruesa 34.0 mic.	1.90	1.99	4.74 %	h

Fuente: SIPyM -PROLANA en base AWEX

Comentarios:

La décimo novena semana de remates laneros comenzó con un aumento en la paridad cambiaria entre el Dólar americano y australiano, generando aumentos en la mayoría de las categorías de lanas exceptuando algunas cruza. Durante los remates se ofrecieron un total de 21.551 fardos de los cuales se vendió el 92% de los mismos. Las empresas destacadas en la compra fueron Techwool Trading con el 20,2%, seguido por Endeavour Wool Exports con el 12,2% y por último PJ Morris Wool con el 9,4%. Las subastas continuarán el día de mañana con una oferta estimada en 22.968 fardos.