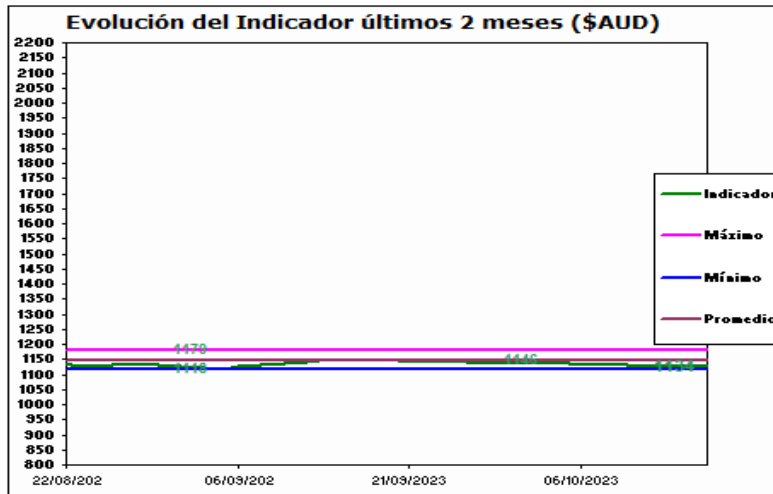
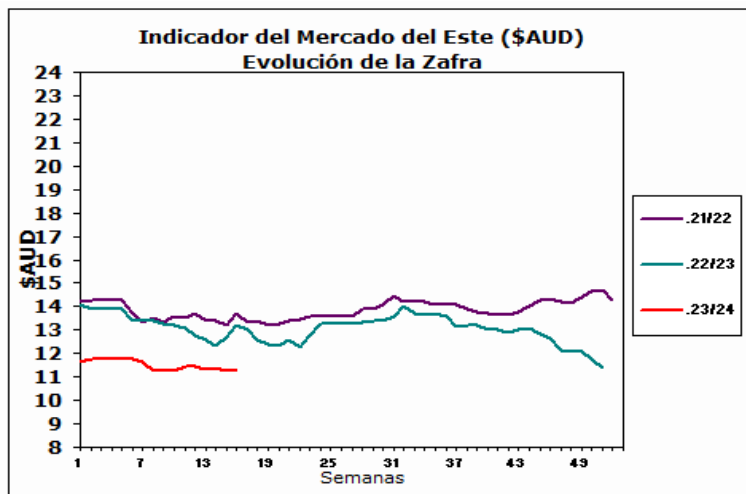


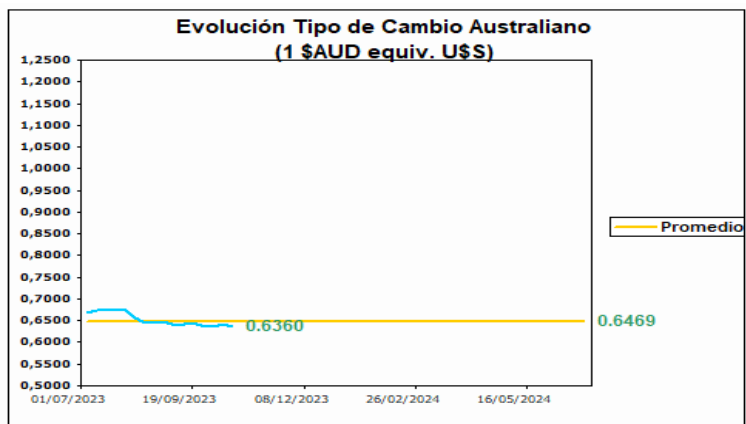
17 de Octubre de 2023

## AUSTRALIA Mercado del Este



Fuente: SIPyM -PROLANA en base AWEX

Fuente: SIPyM -PROLANA en base AWEX



Variación del Indicador General

	11/10/2023	17/10/2023	Diferencia	Variación %
INDICADOR \$AUD	11.28	11.34	0.06	<sup>h</sup> 0.53
PAR. CAMBIARIA	0.642	0.636	-0.006	<sub>i</sub> -0.935
INDICADOR U\$S	7.24	7.21	-0.03	<sub>i</sub> -0.41

Fuente: WESTPAC -AWEX

### Variación por Finura respecto al Cierre Anterior (Vellón Limpio U\$S)

Tipo	Anterior	Actual	Variación Porcentual	
MERINO				
Extra Fina 17.5 mic.	10.07	10.11	0.40 %	<sup>h</sup>
Super Fina 19.0 mic.	8.91	8.91	0.00 %	<sup>f g</sup>
Fina 20.5 mic.	8.31	8.23	-0.96 %	<sub>i</sub>
Fuerte 22.5 mic.	6.82	6.75	-1.03 %	<sub>i</sub>
CRUZAS				
Fina 26.0 mic.	3.92	3.89	-0.77 %	<sub>i</sub>
Media Fina 28.0 mic.	2.49	2.48	-0.40 %	<sub>i</sub>
Fuerte 30.0 mic.	2.31	2.29	-0.87 %	<sub>i</sub>
Gruesa 34.0 mic.	1.87	1.87	0.00 %	<sup>f g</sup>

Fuente: SIPyM -PROLANA en base AWEX

#### Comentarios:

En el comienzo de la décimo sexta semana de remates laneros, si bien el indicador de mercado se recuperó respecto de la semana anterior, se registró una baja en la paridad cambiaria entre el Dólar americano y australiano, lo que generó que muchas de las categorías de lanas cierran en baja. Durante los remates se ofrecieron un total de 19.947 fardos de los cuáles se vendió el 96% de los mismos. Las empresas destacadas en la compra fueron Endeavour Wool Exports con el 15,1%, Techwool trading con el 14,3% y por último Tianyu Wool con el 9,7%. Las subastas continuarán el día de mañana con una oferta estimada en 22.145 fardos.