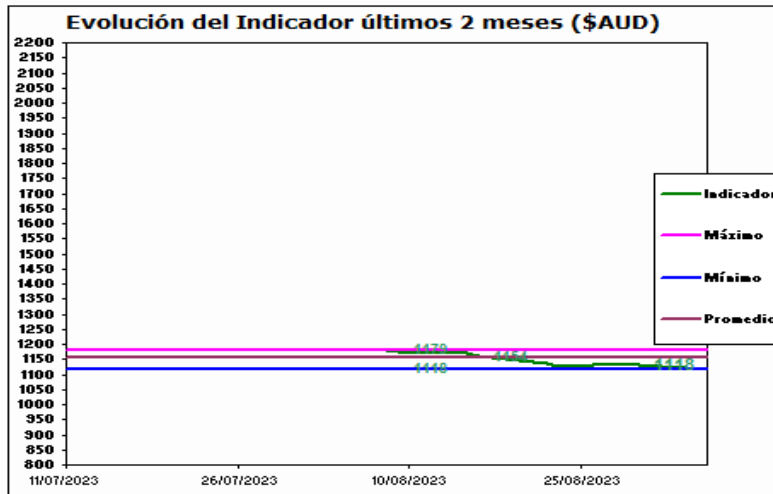
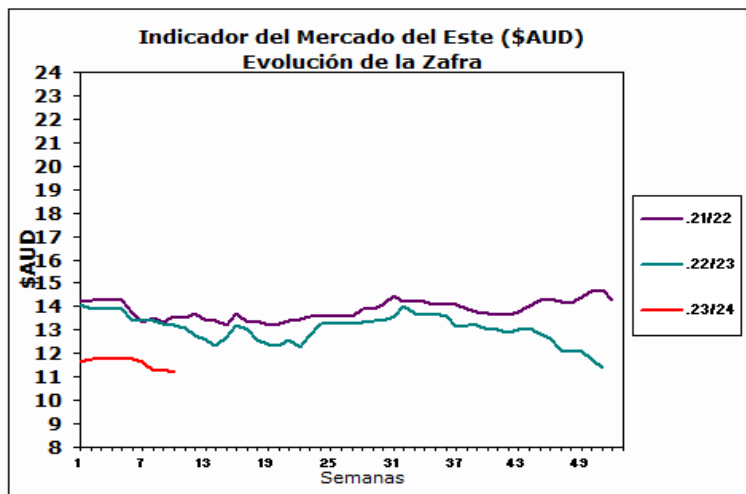


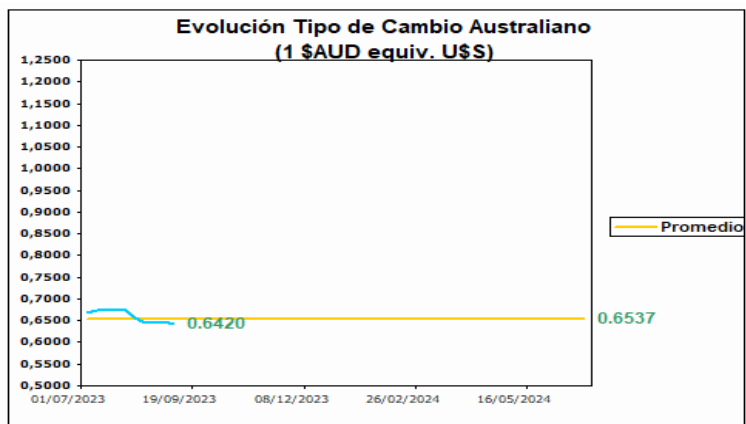
5 de Setiembre de 2023

## AUSTRALIA Mercado del Este



Fuente: SIPyM -PROLANA en base AWEX

Fuente: SIPyM -PROLANA en base AWEX



Variación del Indicador General

	30/8/2023	5/9/2023	Diferencia	Variación %
INDICADOR \$AUD	11.31	11.18	-0.13	i -1.15
PAR. CAMBIARIA	0.647	0.642	-0.005	i -0.773
INDICADOR U\$S	7.31	7.17	-0.14	i -1.92

Fuente: WESTPAC -AWEX

### Variación por Finura respecto al Cierre Anterior (Vellón Limpio U\$S)

Tipo	Anterior	Actual	Variación Porcentual	
MERINO				
Extra Fina 17.5 mic.	10.47	10.06	-3.92 %	i
Super Fina 19.0 mic.	9.09	8.89	-2.20 %	i
Fina 20.5 mic.	8.35	8.21	-1.68 %	i
Fuerte 22.5 mic.	6.80	6.77	-0.44 %	i
CRUZAS				
Fina 26.0 mic.	3.30	3.27	-0.91 %	i
Media Fina 28.0 mic.	2.20	2.18	-0.91 %	i
Fuerte 30.0 mic.	2.05	2.05	0.00 %	f g
Gruesa 34.0 mic.	1.13	1.13	0.00 %	f g

Fuente: SIPyM -PROLANA en base AWEX

#### Comentarios:

La décima semana de mercado lanero comenzó con bajas tanto en el indicador de mercado australiano como en la paridad cambiaria entre las dos monedas de referencia (Dólar australiano/Dólar americano) por lo que la gran mayoría de las categorías de lana cerraron en baja. Los remates se llevaron a cabo en Sydney, Melbourne y Fremantle ofreciendo un total de 22.370 fardos de los cuáles se vendieron el 91% de los mismos. Las empresas destacadas en la compra fueron endeavour Wool Exports con el 13,2%, seguido por Techwool Trading con el 12,5% y por último Tianyu Wool con el 9,7%. Las subastas continuarán el día de mañana con una oferta estimada en 21.245 fardos.