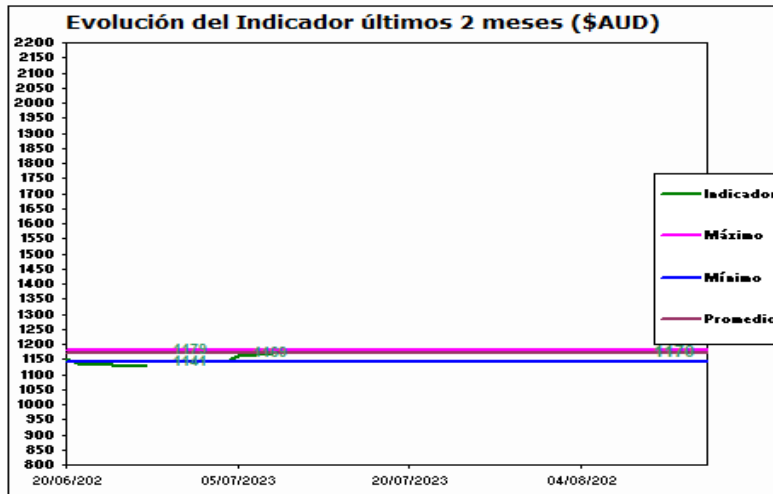
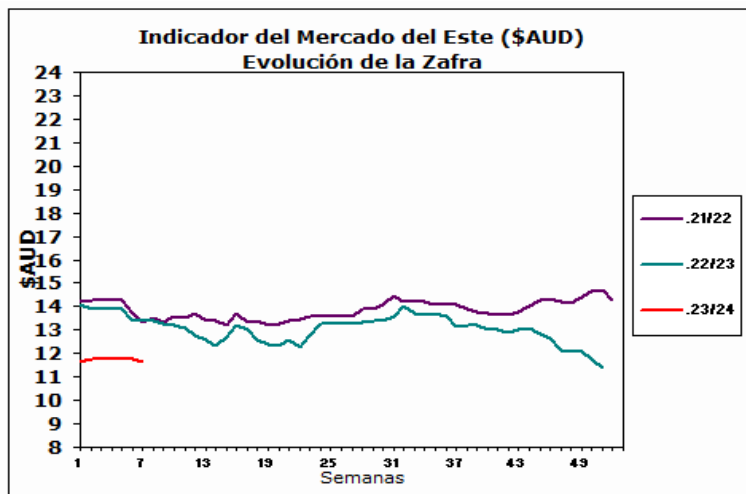


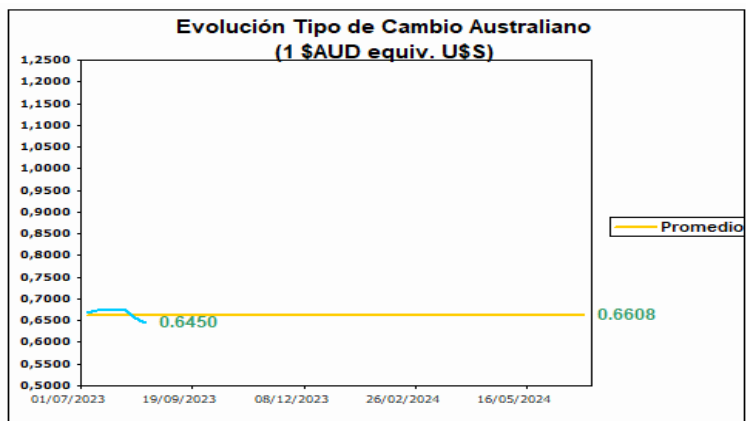
15 de Agosto de 2023

AUSTRALIA Mercado del Este



Fuente: SIPyM -PROLANA en base AWEX

Fuente: SIPyM -PROLANA en base AWEX



Variación del Indicador General

	9/8/2023	15/8/2023	Diferencia	Variación %
INDICADOR \$AUD	11.76	11.70	-0.06	i -0.51
PAR. CAMBIARIA	0.656	0.650	-0.006	i -0.915
INDICADOR U\$S	7.71	7.60	-0.11	i -1.43

Fuente: WESTPAC -AWEX

Variación por Finura respecto al Cierre Anterior (Vellón Limpio U\$S)

Tipo	Anterior	Actual	Variación Porcentual	
MERINO				
Extra Fina 17.5 mic.	11.37	11.31	-0.53 %	i
Super Fina 19.0 mic.	9.50	9.33	-1.79 %	i
Fina 20.5 mic.	8.87	8.68	-2.14 %	i
Fuerte 22.5 mic.	7.26	7.05	-2.89 %	i
CRUZAS				
Fina 26.0 mic.	3.48	3.45	-0.86 %	i
Media Fina 28.0 mic.	2.16	2.08	-3.70 %	i
Fuerte 30.0 mic.	1.84	1.82	-1.09 %	i
Gruesa 34.0 mic.	1.22	1.19	-2.46 %	i

Fuente: SIPyM -PROLANA en base AWEX

Comentarios:

La séptima semana de remates laneros comenzó con una baja tanto en su indicador de mercado como en la paridad cambiaria entre las dos monedas de referencia (Dólar Australiano/Dólar americano), esto generó que todas las categorías de lanas cierren en baja. Durante los remates se ofrecieron un total de 23.995 fardos de los cuáles se vendió el 92% de los mismos. Las empresas destacadas en la compra fueron Techwool Trading con el 20,8%, seguido por Endeavour Wool Exports con el 11,4% y por último Tinayu Wool con el 8,9%.