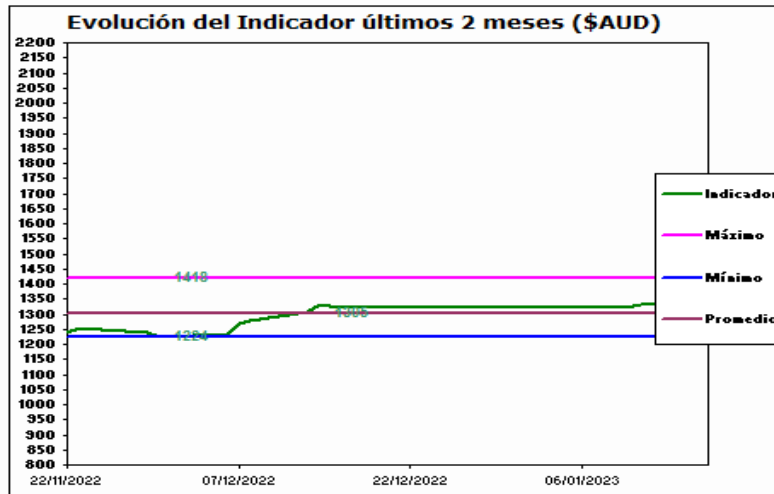
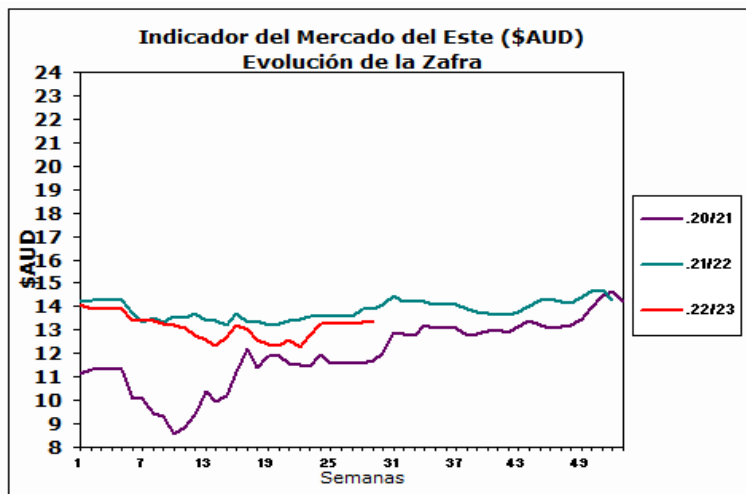


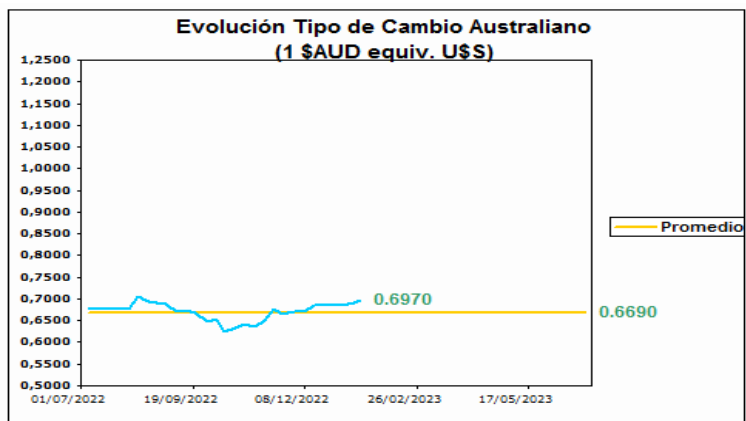
17 de Enero de 2023

## AUSTRALIA Mercado del Este



Fuente: SIPyM -PROLANA en base AWEX

Fuente: SIPyM -PROLANA en base AWEX



### Variación del Indicador General

	12/1/2023	17/1/2023	Diferencia	Variación %
INDICADOR \$AUD	13.33	13.41	0.08	h 0.60
PAR. CAMBIARIA	0.691	0.697	0.006	h 0.868
INDICADOR U\$S	9.21	9.34	0.13	h 1.41

Fuente: WESTPAC -AWEX

### Variación por Finura respecto al Cierre Anterior (Vellón Limpio U\$S)

Tipo	Anterior	Actual	Variación Porcentual	
MERINO				
Extra Fina 17.5 mic.	14.66	14.85	1.30 %	h
Super Fina 19.0 mic.	11.62	11.78	1.38 %	h
Fina 20.5 mic.	10.23	10.35	1.17 %	h
Fuerte 22.5 mic.	8.24	8.29	0.61 %	h
CRUZAS				
Fina 26.0 mic.	3.99	4.04	1.25 %	h
Media Fina 28.0 mic.	2.28	2.37	3.95 %	h
Fuerte 30.0 mic.	2.07	2.09	0.97 %	h
Gruesa 34.0 mic.	1.10	1.11	0.91 %	h

Fuente: SIPyM -PROLANA en base AWEX

### Comentarios:

La semana 29 de remates laneros comenzó con aumentos tanto en el indicador de mercado australiano como en la paridad cambiaria entre las dos monedas de referencia (Dólar australiano/Dólar americano), lo que generó que todas las categorías de lanas cierren en alza. Durante los remates se ofrecieron un total de 16.940 fardos de los cuáles se vendió el 95% de los mismos. Las empresas destacadas en la compra fueron Techwool Trading con el 18,1%, seguido por Endeavour Wool Exports con el 15,3% y por último Fox & Lillie con el 8,6%. Las subastas continuarán el día de mañana en Sydney, Melbourne y Fremantle con una oferta estimada en 18.783 fardos para la venta.