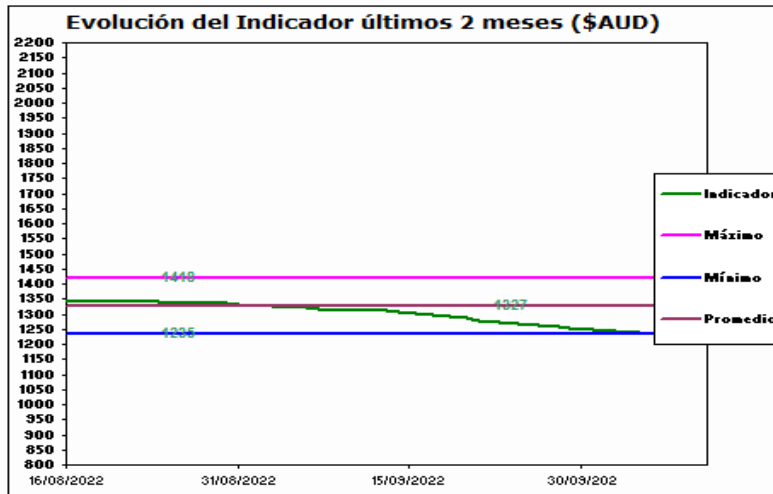
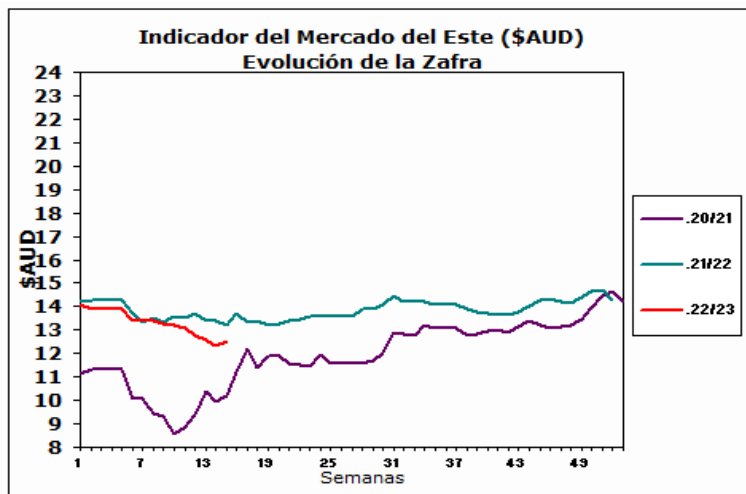


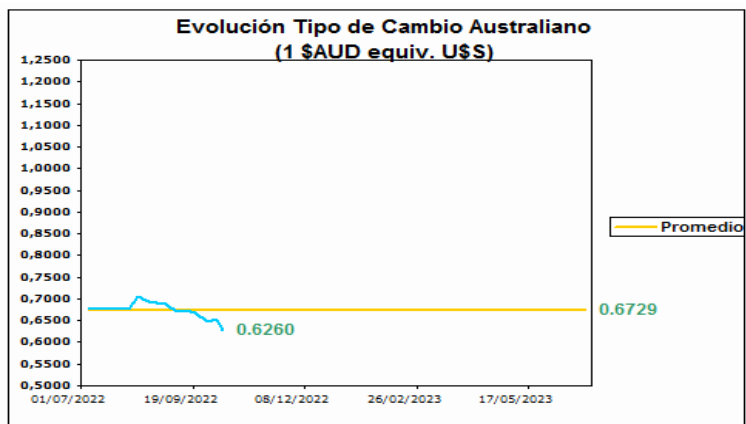
11 de Octubre de 2022

## AUSTRALIA Mercado del Este



Fuente: SIPyM -PROLANA en base AWEX

Fuente: SIPyM -PROLANA en base AWEX



Variación del Indicador General

	6/10/2022	11/10/2022	Diferencia	Variación %
INDICADOR \$AUD	12.35	12.54	0.19	<sup>h</sup> 1.54
PAR. CAMBIARIA	0.654	0.626	-0.028	<sub>i</sub> -4.281
INDICADOR U\$S	8.07	7.85	-0.22	<sub>i</sub> -2.73

Fuente: WESTPAC -AWEX

### Variación por Finura respecto al Cierre Anterior (Vellón Limpio U\$S)

Tipo	Anterior	Actual	Variación Porcentual	
MERINO				
Extra Fina 17.5 mic.	13.19	12.86	-2.50 %	<sub>i</sub>
Super Fina 19.0 mic.	9.97	9.67	-3.01 %	<sub>i</sub>
Fina 20.5 mic.	8.62	8.36	-3.02 %	<sub>i</sub>
Fuerte 22.5 mic.	7.17	6.90	-3.77 %	<sub>i</sub>
CRUZAS				
Fina 26.0 mic.	4.16	3.94	-5.29 %	<sub>i</sub>
Media Fina 28.0 mic.	2.15	2.13	-0.93 %	<sub>i</sub>
Fuerte 30.0 mic.	2.08	1.94	-6.73 %	<sub>i</sub>
Gruesa 34.0 mic.	1.14	1.04	-8.77 %	<sub>i</sub>

Fuente: SIPyM -PROLANA en base AWEX

#### Comentarios:

En el comienzo de la décimo quinta semana de remates laneros, si bien hubo buena demanda en las distintas categorías de lanas y el indicador de mercado se recuperó, la paridad cambiaria entre el Dolar americano y australiano registró una fuerte baja con respecto al cierre de la semana anterior, generando que todas las categorías de lanas pierdan valor comercial. Durante los remates se ofrecieron un total de 15.042 fardos de los cuáles se vendieron el 96% de los mismos. Las empresas destacadas en la compra fueron Techwool Trading con el 16,1%, seguido por Endeavour Wool Exports con el 14,6% y por último Tianyu Wool con el 10,3%. Las subastas continuarán el día de mañana con una oferta estimada en 18.469 fardos.