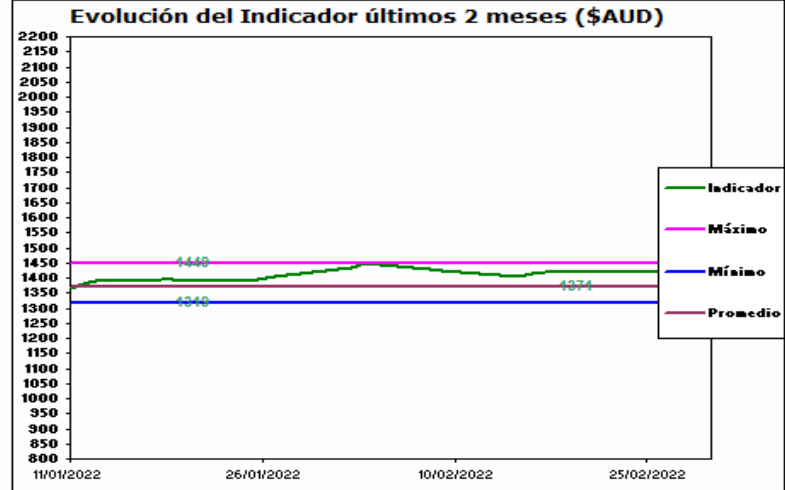
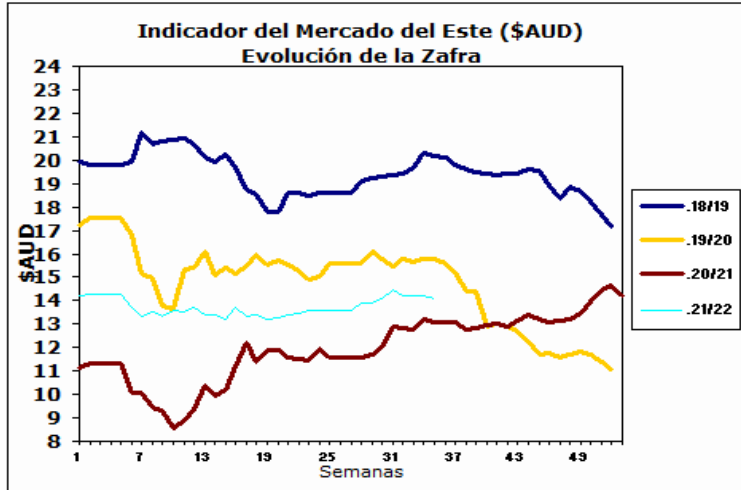
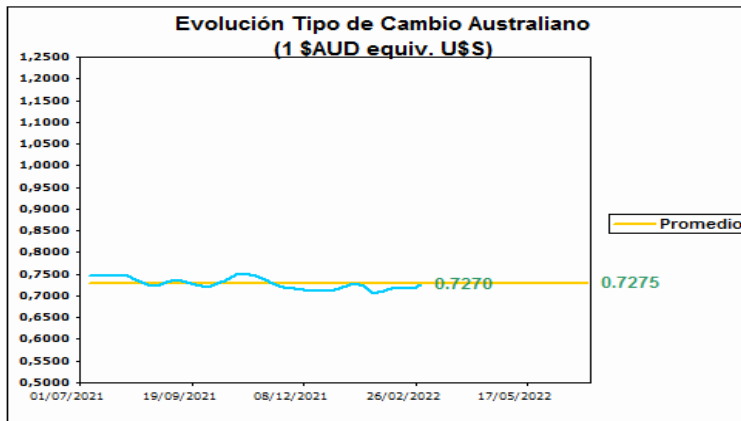


### AUSTRALIA Mercado del Este



Fuente: SIPyM -PROLANA en base AWEX

Fuente: SIPyM -PROLANA en base AWEX



#### Variación del Indicador General

	1/3/2022	2/3/2022	Diferencia	Variación %
INDICADOR \$AUD	14.18	14.06	-0.12	i -0.85
PAR. CAMBIARIA	0.725	0.727	0.002	h 0.276
INDICADOR U\$S	10.28	10.22	-0.06	i -0.58

Fuente: WESTPAC -AWEX

### Variación por Finura respecto al Cierre Anterior (Vellón Limpio U\$S)

Tipo	Anterior	Actual	Variación Porcentual	
MERINO				
Extra Fina 17.5 mic.	17.46	17.43	-0.17 %	i
Super Fina 19.0 mic.	12.36	12.37	0.08 %	h
Fina 20.5 mic.	10.02	10.00	-0.20 %	i
Fuerte 22.5 mic.	8.37	8.32	-0.60 %	i
CRUZAS				
Fina 26.0 mic.	5.21	5.22	0.19 %	h
Media Fina 28.0 mic.	3.02	3.04	0.66 %	h
Fuerte 30.0 mic.	2.73	2.74	0.37 %	h
Gruesa 34.0 mic.	1.04	1.04	0.00 %	f g

Fuente: SIPyM -PROLANA en base AWEX

#### Comentarios:

El segundo día de remates de la semana cerró con una leve suba en la paridad cambiaria entre las dos monedas de referencia, generando que algunas categorías de lana incrementen su valor comercial. Durante los remates se ofrecieron un total de 18.883 fardos de los cuáles se vendió el 89% de los mismos. Las empresas destacadas en la compra fueron Techwool Trading con el 16,3%, seguido por Tianyu Wool con el 10,2% y por último PJ Morris Wool con el 8,0%. Las subastas continuarán el día de mañana con una oferta estimada en 11.080 fardos.