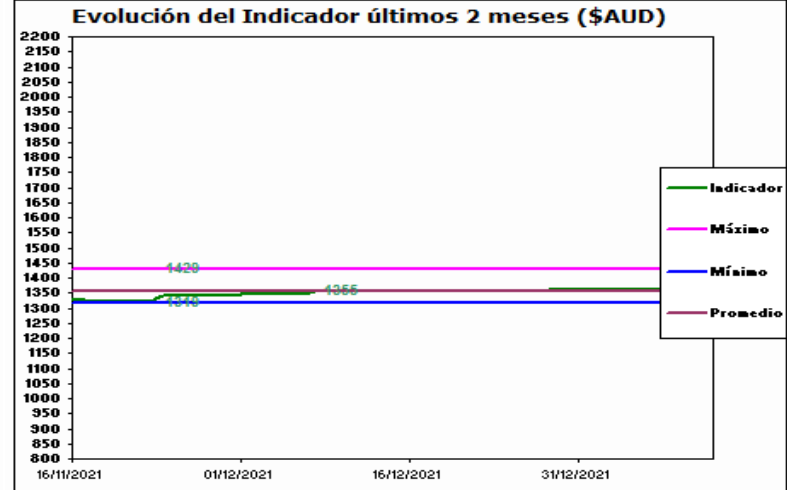
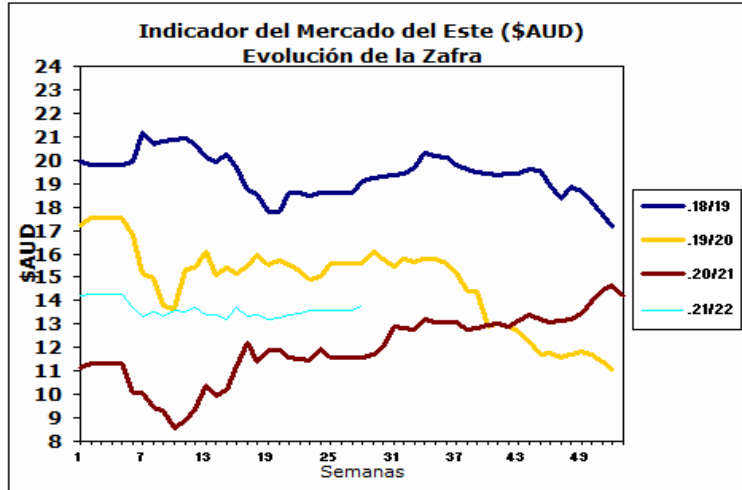
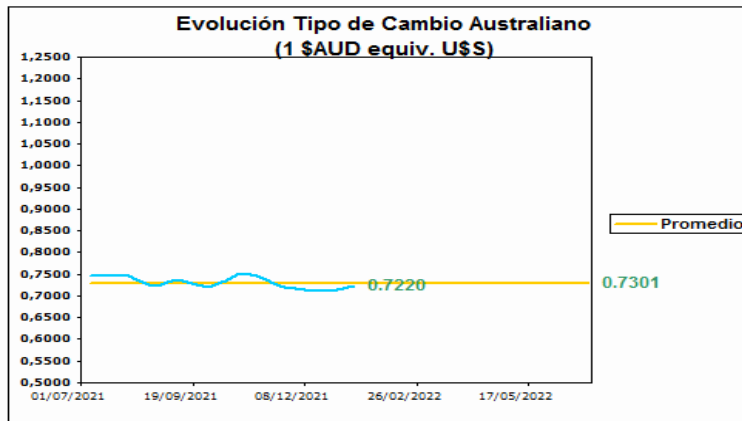


AUSTRALIA Mercado del Este



Fuente: SIPyM -PROLANA en base AWEX

Fuente: SIPyM -PROLANA en base AWEX



Variación del Indicador General

	11/1/2022	12/1/2022	Diferencia	Variación %
INDICADOR \$AUD	13.66	13.80	0.14	h 1.02
PAR. CAMBIARIA	0.720	0.722	0.002	h 0.278
INDICADOR U\$S	9.83	9.96	0.13	h 1.32

Fuente: WESTPAC -AWEX

Variación por Finura respecto al Cierre Anterior (Vellón Limpio U\$S)

Tipo	Anterior	Actual	Variación Porcentual	
MERINO				
Extra Fina 17.5 mic.	16.34	16.54	1.22 %	h
Super Fina 19.0 mic.	12.16	12.27	0.90 %	h
Fina 20.5 mic.	9.80	9.93	1.33 %	h
Fuerte 22.5 mic.	8.29	8.39	1.21 %	h
CRUZAS				
Fina 26.0 mic.	5.32	5.48	3.01 %	h
Media Fina 28.0 mic.	3.01	3.03	0.66 %	h
Fuerte 30.0 mic.	2.43	2.72	11.93 %	h
Gruesa 34.0 mic.	2.59	2.45	-5.41 %	i

Fuente: SIPyM -PROLANA en base AWEX

Comentarios:

En el segundo día de remates de la semana, tanto la paridad cambiaria como el indicador de mercado continúan con su tendencia al alza generando que todas las categorías de lana incrementen su valor comercial. Durante los remates se ofrecieron un total de 16.837 fardos de los cuáles se vendió el 94% de los mismos. Las empresas destacadas en la compra fueron Techwool Trading con el 19,5%, seguido por Endeavour Wool Exports con el 10,2% y por último PJ Morris Wool con el 9,0%. Las subastas cerrarán la semana el día de mañana con una oferta estimada en 7.594 fardos.