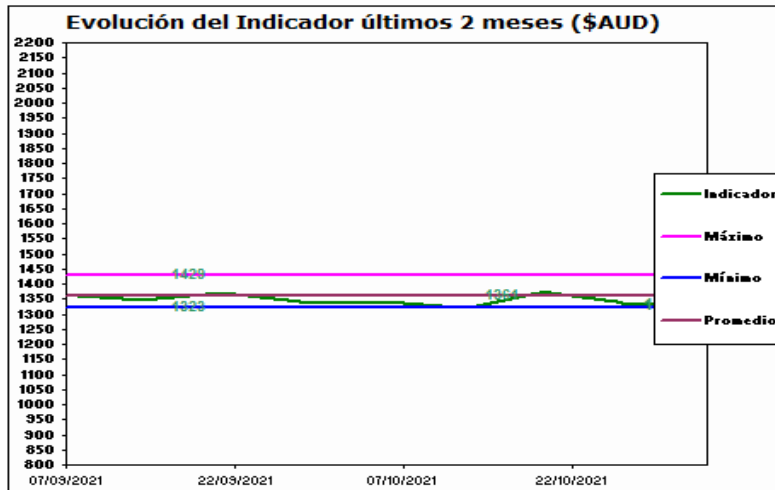
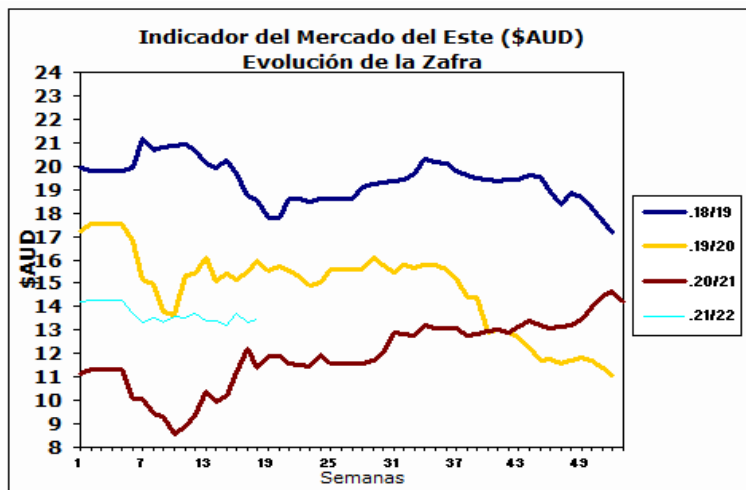




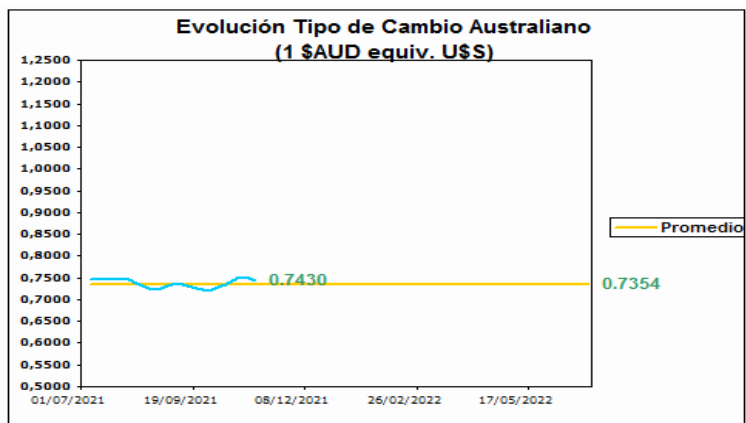
4 de Noviembre de 2021

AUSTRALIA Mercado del Este



Fuente: SIPyM -PROLANA en base AWEX

Fuente: SIPyM -PROLANA en base AWEX



Fuente: WESTPAC -AWEX

| Variación del Indicador General | | | | |
|---------------------------------|------------|-----------|------------|-------------|
| | 27/10/2021 | 3/11/2021 | Diferencia | Variación % |
| INDICADOR \$AUD | 13.33 | 13.47 | 0.14 | h 1.05 |
| PAR. CAMBIARIA | 0.752 | 0.743 | -0.009 | i -1.197 |
| INDICADOR U\$S | 10.02 | 10.00 | -0.02 | i -0.20 |

Fuente: WESTPAC -AWEX

Variación por Finura respecto al Cierre Anterior (Vellón Limpio U\$S)

| Tipo | | Anterior | Actual | Variación Porcentual | |
|--------|----------------------|----------|--------|----------------------|---|
| MERINO | Extra Fina 17.5 mic. | 17.03 | 16.73 | -1.76 % | i |
| | Super Fina 19.0 mic. | 12.54 | 12.45 | -0.72 % | i |
| | Fina 20.5 mic. | 9.79 | 9.95 | 1.63 % | h |
| | Fuerte 22.5 mic. | 8.23 | 8.40 | 2.07 % | h |
| CRUZAS | Fina 26.0 mic. | 4.97 | 5.23 | 5.23 % | h |
| | Media Fina 28.0 mic. | 3.02 | 3.18 | 5.30 % | h |
| | Fuerte 30.0 mic. | 2.57 | 2.54 | -1.17 % | i |
| | Gruesa 34.0 mic. | 2.69 | 2.71 | 0.74 % | h |

Fuente: SIPyM -PROLANA en base AWEX

Comentarios:

La décimo octava semana de remates comenzó con un importante aumento en el indicador de mercado, lo que generó que la mayoría de las categorías de lana cierren en alza. Durante el remates se ofrecieron un total de 18.466 fardos de los cuáles se vendió el 92% de los mismos. Las empresas destacadas en la compra fueron Techwool Trading con el 19,0%, seguido por Endeavour Wool Exports con el 14,8% y por último Australian Merino Exports con el 7,9%.