


1 Para pintar




La abeja Mielina

Para pintar

Te presentamos
a nuestros personajes
para que colorea
como más te guste

el apicultor




Para pintar



Los consumidores



Completar con línea **2**

Uniéndolos números por orden podés completar nuestra abejita obrera.



3 Llevar la abeja a su colmena


Ayudá a Mielina a llegar al panal por el camino correcto



Las abejas obreras visitan las flores en busca de néctar y de pólen. Las plantas, muchas veces, necesitan de las abejas para producir sus frutos a través del traslado de polen **Eso se llama polinización.**

Una vez que las abejas completaron su carga de néctar y de pólen (que llevan adherido en sus patitas) en el campo se dirigen rápidamente hacia su colmena. **Esta tarea que realiza la abeja de recorrer las flores se llama "pecoreo".**

Dentro de su colonia cada abeja coloca el néctar que trajo del campo en las celdas de los panales, mientras le van agregando diferentes sustancias y le sacan humedad hasta que se termina transformando en la miel que nosotros comemos.



Unir con flechas
La descripción con
los dibujos para ordenar
los pasos del
Ciclo productivo
de la miel

4 Cuando las abejas terminan de llenar con miel los panales, les colocan una tapita de cera (opérculo) para guardarla hasta que la necesiten. El apicultor abre las colmenas y retira algunos panales con miel ya madura para llevarlos hasta la sala de extracción. **Esta tarea se llama cosecha de la miel.**

5 Ya una vez en la sala, el apicultor le retira los opérculos de cera que sellan los panales y los coloca en una máquina llamada extractor de miel, el cual gira velozmente sacando la miel que estaba dentro de las celdas.

6 Una vez que la miel fue extraída por el apicultor, se la deja reposar (decanjar) y es filtrada para ser colocada en envases más pequeños y de distinto tipo que vemos en las góndolas de los supermercados y almacenes de nuestro barrio. **Esta etapa se llama fraccionado de miel.**








Pintá como quieras
Nuestro lugar de venta
y todos sus productos
derivados de la miel

Hoy:
Delicias
Miel
Caramel


Hoy:
Degustación
de galletitas
de miel

MIEL

¡Armá tu sticker!
Pintá, recortá
y pegá
tus favoritos



Solución juego 4



Ilustraciones
Natalia Herrera

Diseño y diagramación
Laura Russo